



Avec le soutien de la Région de Bruxelles-Capitale



## Baromètre des visites guidées

## Octobre 2016

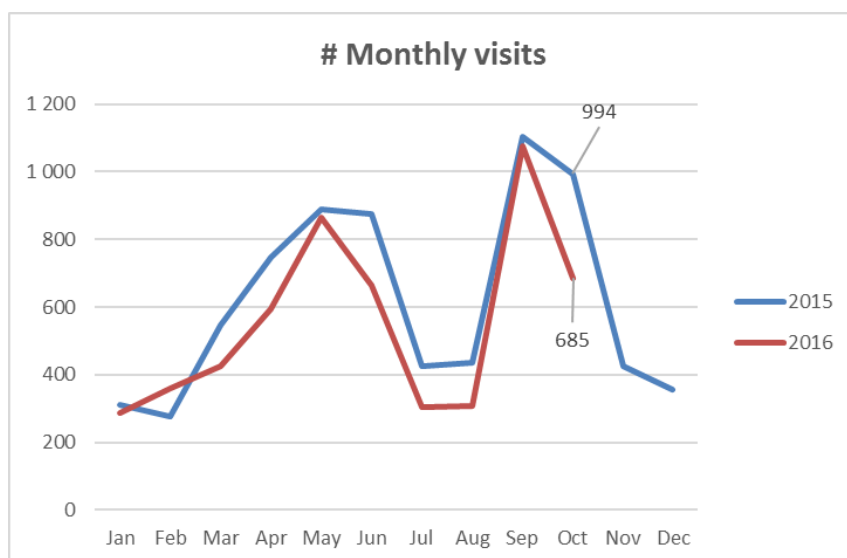


Le mois d'octobre affiche 13.227 visiteurs en visite guidée à Bruxelles. Soit, une diminution de 37 % de la fréquentation par rapport à 2015.

Avec environ 7.900 visiteurs en moins ce mois-ci, octobre annonce la diminution la plus forte de l'année, suivi du mois de juillet.

A noter que la Biennale de l'Art Nouveau et Art Déco a eu lieu en octobre 2015 et a généré l'arrivée de nombreux visiteurs s'étant inscrits aux parcours guidés dans Bruxelles sur l'Art Nouveau et l'Art Deco (le nombre d'entrées dans les lieux n'est pas comptabilisé dans le baromètre).

Néanmoins, le secteur observe une forte diminution au niveau du public groupe scolaire. En outre, le nombre d'évènements favorisant l'organisation de visites publiques était plus important en octobre 2015 qu'en 2016. Aussi, les Greeters ont accueilli 113 visiteurs lors de 56 balades en octobre.



Alors que le mois de septembre marquait un retour à la normale, octobre annonce une baisse du nombre de visites organisées de plus de 300 (-31 %).

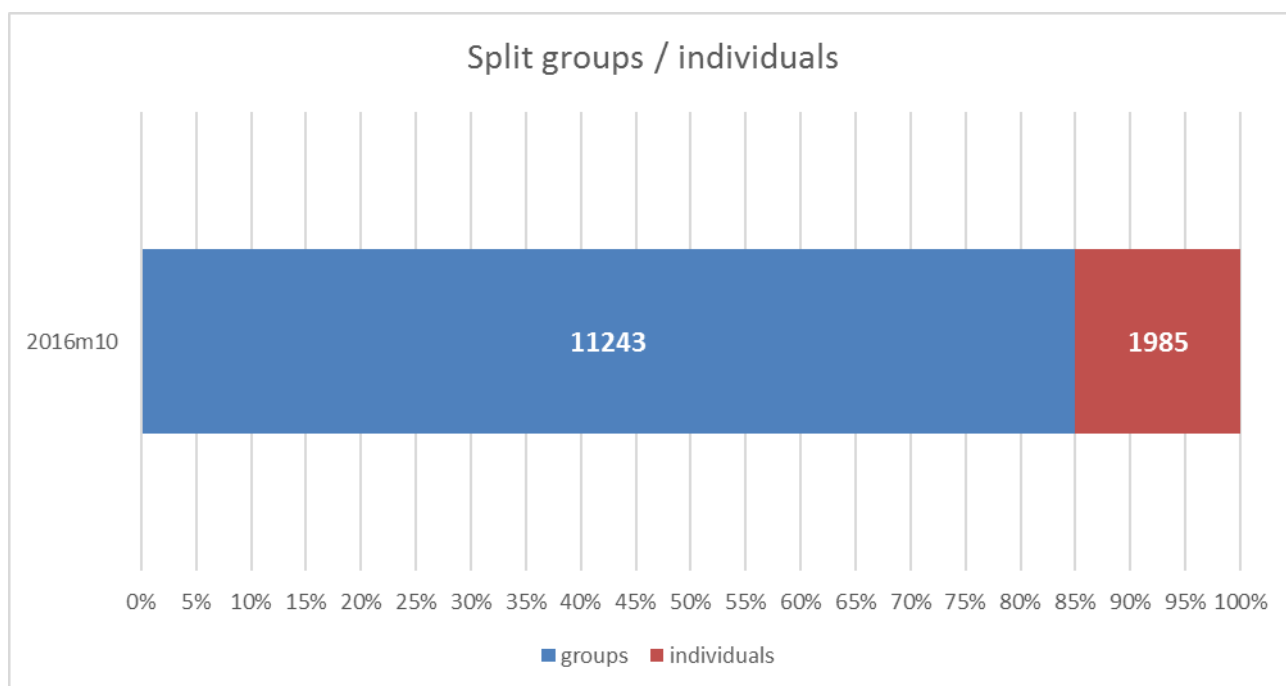
Visitors	Jan	Feb	Mar	Apr	May	June	July	Aug	Sep	Oct	YTD
2015	5 470	5 299	11 025	14 711	18 372	17 589	8 096	8 832	30 647	21 118	141 159
2016	5 659	6 643	8 253	13 882	17 282	14 691	5 129	5 660	23 579	13 227	114 005
Evolution	3.5%	25.4%	-25.1%	-5.6%	-5.9%	-16.5%	-36.6%	-35.9%	-23.1%	-37.4%	-19.2%

Visits	Jan	Feb	Mar	Apr	May	June	July	Aug	Sep	Oct	YTD
2015	310	276	545	748	889	874	426	435	1 102	994	6 599
2016	287	359	425	596	863	665	303	306	1 074	685	5 563
Evolution	-7.4%	30.1%	-22.0%	-20.3%	-2.9%	-23.9%	-28.9%	-29.7%	-2.5%	-31.1%	-15.7%

Sur le cumul des 10 premiers mois, on annonce une diminution de 19.2% du nombre de visiteurs ainsi que de 15.7% du nombre de visites guidées.

En observant la répartition groupes et individuels, on constate que la part des groupes atteint les 85% du total de visiteurs. Près de 2.000 personnes se sont inscrites à une visite publique des organismes de notre panel.

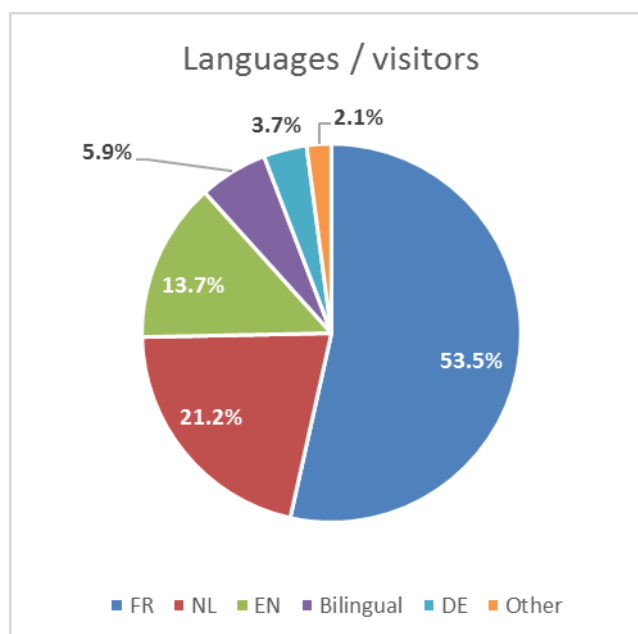
Répartition des visiteurs en groupes privés et ceux s'inscrivant à une visite publique à date fixe pour octobre 2016 :



Le panel mensuel reprend les données de 19 organismes de visites guidées : Arau, Arkadia, Brukselbinnenstebuiten, Brussels on Wheels, Brussels Sight Jogging, Bruxelles Bavard, CAP-ERIA, Cercle des Guides-Nature du Brabant, Discover-B, La Fonderie, Guides Bruxelles Belgique, Itinéraires, Klare Lijn, Laeken Découverte, Once in Brussels, Pro Velo, Q-rius, Tochten van Hoop, Voir et Dire Bruxelles.

En regardant de plus près les langues des visites programmées, nous observons une majorité de visiteurs en français (5.790 visiteurs) pour les organismes de ce plus petit panel, soit 53.5% du total de visiteurs. Les autres langues prédominantes sont le néerlandais (21.2%) et l'anglais (13.7%). Les visites bilingues priment sur les visites en allemand.

Visitors in october		
Language	#	%
FR	5790	53.5%
NL	2 292	21.2%
EN	1 480	13.7%
Bilingual	635	5.9%
DE	400	3.7%
Other	227	2.1%
<b>Total</b>	<b>10 824</b>	<b>100%</b>



La répartition par langue reprend les données de 17 organismes de visites guidées : Arau, Arkadia, Brukselbinnenstebuiten, Brussels on Wheels, Brussels Sight Jogging, Bruxelles Bavard, CAP-ERIA, Cercle des Guides-Nature du Brabant, Discover-B, La Fonderie, Itinéraires, Klare Lijn, Laeken Découverte, Once in Brussels, Pro Velo, Tochten van Hoop, Voir et Dire Bruxelles.

**Pour tout contact et information ; Charlotte Raymond – 02 548 04 66 –  
c.raymond@visit.brussels**